

事前準備

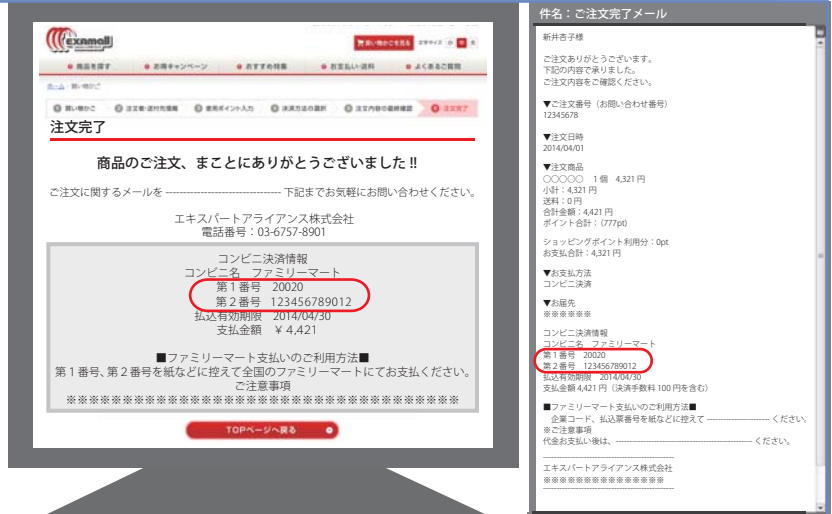
ご注文の **第1番号** **第2番号** を控えてお持ちください。

【WEB でのご注文】

注文完了画面および受注完了メールに記載されています。

【申込書・FAX でのご注文】

FAX または郵送にて通知します。




STEP 1

代金支払い をタッチ



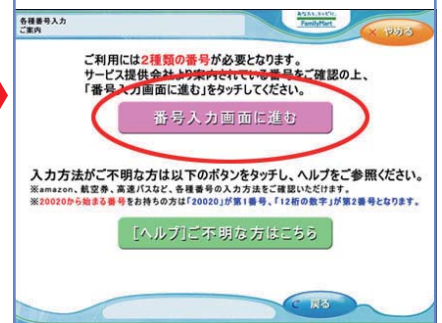
STEP 2

収納票発行 をタッチ



STEP 3

番号入力画面に進む をタッチ



STEP 4

20020 と入力、**OK** をタッチ



STEP 5

第2番号を入力、**OK** をタッチ



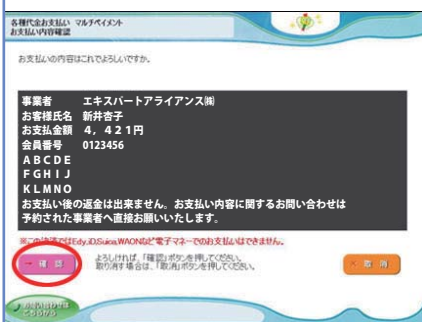
STEP 6

確認、**同意して利用する** をタッチ



STEP 7

支払内容確認、**確認** をタッチ



STEP 8

申込券を受け取る



LAST

申込券を持ってレジで精算

※申込券の有効時間は30分です。

30分を過ぎると、申込券は無効となります。ご注意ください。